

PROTOSCOLOS DE ENTRADA EM CASA

AÇÕES CONTRA COVID-19

KONECRANES®



1




Ao voltar para casa, não toque em nada, antes de se higienizar.

2




Tire os sapatos

3



Desinfete as patas do seu pet após passear com ele.

4



Lave com alvejante, recomendado acima de 60 °.

Tire a roupa e coloque-a em uma sacola plástica no cesto de roupas.

5



Deixe bolsa, carteira, chaves, etc, em uma caixa na entrada.

6



Mãos, punhos, rosto, pescoço, etc.

Tome banho! Se não puder, lave bem todas as áreas expostas.

7



Limpe seu celular e os óculos com sabão e água ou álcool.

Para cada 1 litro de água, 20 ml de alvejante.



Utilize luvas

Limpe as embalagens que trouxe de fora antes de guardar.

9



Tire as luvas com cuidado, jogue-as fora e lave as mãos.

0



Lembre-se que não é possível fazer uma desinfecção total, o objetivo é reduzir o risco.

PROTOCOS DE CONVIVÊNCIAS COM PESSOAS NOS GRUPOS DE RISCO.



AÇÕES CONTRA COVID-19

1



Dormir em cama separada.

2



Para cada 1 litro de água, 20 ml de água sanitária.

Utilizar banheiros diferentes e desinfetá-los com água sanitária.

3



Não compartilhar toalhas, talheres, copos.

4



Interruptores, mesas, encostos de cadeira, puxadores, etc.

Limpe e desinfete diariamente superfícies de alto contato.

5



Lave roupas, lençóis e toalhas com mais frequência.

6



Manter distância, dormir em quartos separados.

7




Manter os quartos ventilados.

8



Ligue para o número 136, se houver mais de 38° de febre e dificuldade em respirar.

9



Não quebre a quarentena por 2 semanas. Toda saída de casa é uma reinicialização do contador.

PROTOSCOLOS PARA SAIR DE CASA




AÇÕES CONTRA COVID-19

1



Ao sair, coloque um jaqueta de manga longa.

2



Prenda o cabelo e evite usar brincos, aneis, correntinhas.

3



Se estiver com gripe ou tosse, coloque uma máscara, pouco antes de sair.

4



Evite utilizar o transporte público.

5



Se sair com seu pet, tente evitar que se esfregue contra superfícies externas.

6



Leve lençinhos descartáveis e use-os para tocar as superfícies.

7



Amasse o lenço e jogue-o em um saco fechado dentro da lata de lixo.

8



Ao tossir ou espirrar, não utilize as mãos ou o ar.

9



Evite usar dinheiro. Se necessário, imediatamente higienize suas mãos.

10



Lave ou higienize suas mãos após tocar em qualquer objeto ou superfície.

11



Não toque seu rosto antes de higienizar suas mãos.

12



Mantenha distância das pessoas.